

**ОБЛАСТНЫЕ СОРЕВНОВАНИЯ ПО СПОРТИВНОМУ ТУРИЗМУ СРЕДИ УЧАЩИХСЯ
НА ПЕШЕХОДНЫХ ДИСТАНЦИЯХ**

21-23 сентября 2018 г.

г. Пенза

**УСЛОВИЯ СОРЕВНОВАНИЙ В ДИСЦИПЛИНЕ
«ДИСТАНЦИЯ – ПЕШЕХОДНАЯ – ГРУППА» (короткая, 2 класс)**

Класс дистанции – 2

Протяженность дистанции – 790 м

Количество этапов – 4

СТАРТ.

До этапа 1 – м.

Этап 1. Переправа по бревну. КВ = 5 минут.

Параметры:

Длина этапа	Длина бревна	Расстояние от опоры до КЛ	Высота ТО над землей
9 м	6 м	ИС – 2,5 м ЦС – 0,5 м	ИС – 1,5 м ЦС – 1,5 м

Оборудование:

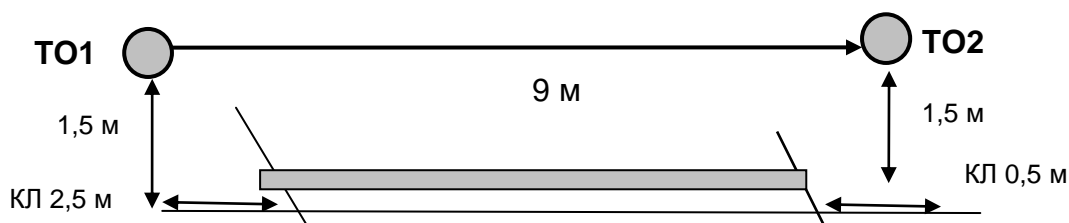
ИС: БЗ, КЛ – начало ОЗ, ТО1 – горизонтальная опора.

Судейские перила.

ЦС: БЗ, КЛ – окончание ОЗ, ТО2 – горизонтальная опора.

Действия: Движение по п.7.8.

Обратное движение: Движение по п.7.8.



До этапа 2 – м.

Этап 2. Вертикальный маятник. КВ = 5 минут.

Параметры:

Длина этапа
3 м

Оборудование:

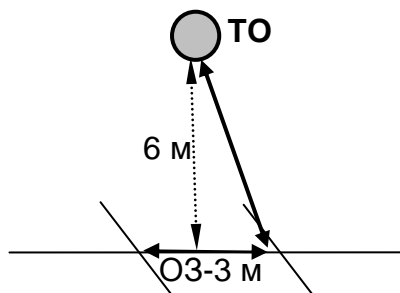
ИС: БЗ, КЛ – начало ОЗ.

Судейские перила.

ЦС: БЗ, КЛ – окончание ОЗ.

Действия: Движение по п.7.15, крепление сопровождающей веревки осуществляется в ИСС участника, вставить на самостраховку сопровождающему участнику не следует. В случае, если участник касается ОЗ, то участнику следует вернуться по правилам обратного движения и повторить прием без касания ОЗ.

Обратное движение: Допускается по земле вдоль нитки этапа, либо по п.7.15.



До этапа 3 – м.

Этап 3. Спуск по склону с самостраховкой по перилам. КВ = 5 минут.

Параметры:

Длина этапа	Расстояние от опоры до КЛ	Крутизна
20 м	ИС – 2 м	30°

Оборудование:

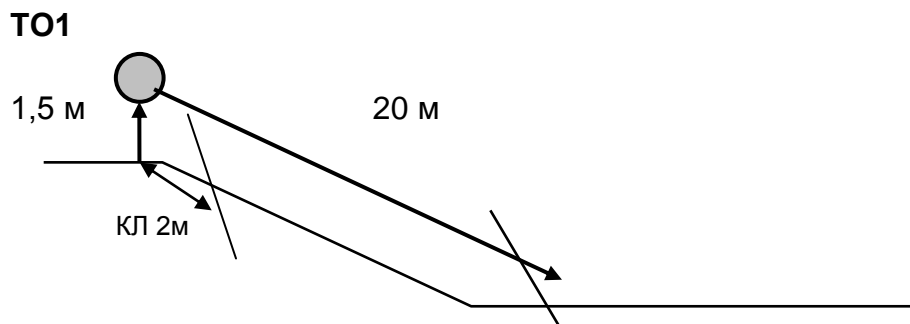
ИС: БЗ, КЛ – начало ОЗ.

Судейские перила для спуска.

ЦС: БЗ, КЛ – окончание ОЗ.

Действия: Участники проходят этап по судейским перилам с самостраховкой с помощью ФСУ («восьмерка»), либо схватывающим узлом. Движение по п.7.10.

Обратное движение: Движение по п.7.10.



До этапа 4 – м.

Этап 4. Подъем по склону с самостраховкой по перилам. КВ = 5 минут.

Параметры:

Длина этапа	Расстояние от опоры до КЛ	Крутизна
20 м	ЦС – 2 м	30°

Оборудование:

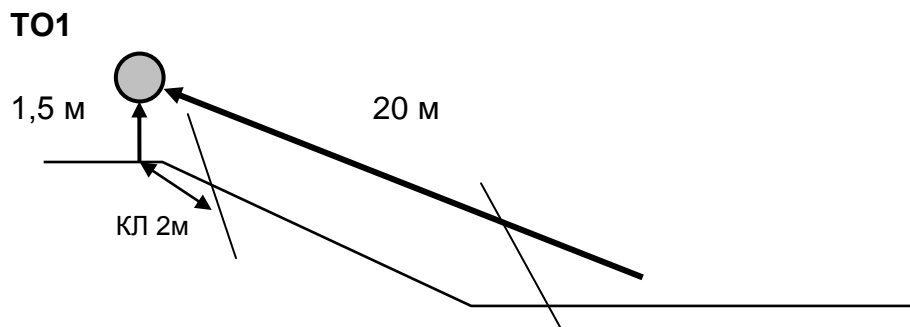
ИС: БЗ, КЛ – начало ОЗ.

Судейские перила для подъема.

ЦС: БЗ, КЛ – окончание ОЗ.

Действия: Участники проходят этап по судейским перилам с самостраховкой жумаром, либо схватывающим узлом. Движение участника по п.7.10.

Обратное движение: Движение по п. 7.10.



ФИНИШ.

**УСЛОВИЯ СОРЕВНОВАНИЙ В ДИСЦИПЛИНЕ
«ДИСТАНЦИЯ – ПЕШЕХОДНАЯ – ГРУППА» (короткая, 3 класс)**

Класс дистанции – 3

Протяженность дистанции – 970 м

Количество этапов – 6

СТАРТ.

Этап 1. Переправа по бревну. КВ = 5 минут.

Параметры:

Длина этапа	Длина бревна	Расстояние от опоры до КЛ	Высота ТО над землей
9 м	6 м	ИС – 2,5 м ЦС – 0,5 м	ИС – 1,5 м ЦС – 1,5 м

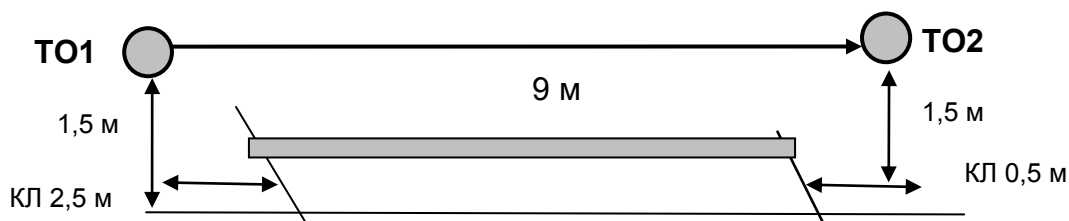
Оборудование:

ИС: БЗ, КЛ – начало ОЗ, ТО1 – 1 карабин.

ЦС: БЗ, КЛ – окончание ОЗ, ТО2 – горизонтальная опора.

Действия: Движение первого участника стоя по п.7.3. Организация перил по п.7.6. Движение второго участника стоя по п.7.8. Снятие перил по п.7.7.1.

Обратное движение: Движение производится по КОД, расположенному вдоль нитки этапа.



Блок 2-3. Подъем – Навесная переправа. КВ = 10 минут

Блок этапов должно пройти минимум 3 участника. Проходить блок этапов первому участнику, закрепляющему перила на ТО1 не обязательно.

Нагружение ТО2 не более, чем одним участником (на подъеме по судейским перилам, ТО1, или на навесной переправе может находиться только один участник).

Этап 2. Подъем.

Параметры:

Длина	Крутизна
4 м	90°

Оборудование:

ИС: БЗ.

Судейские перила для подъема.

ЦС: ОЗ. ТО2 – 2 карабина.

Действия: Движение первого участника к ТО2 по п.7.10. Движение остальных участников по п.7.11 с жумаром по перилам.

Обратное движение: Движение по п. 7.12 с ВКС.

Этап 3. Навесная переправа.

Параметры:

Длина этапа	Крутизна	Расстояние от опоры до КЛ	Высота ТО над землей
21 м	10°	ЦС – 4 м	ИС – 4 м ЦС – 1,5 м

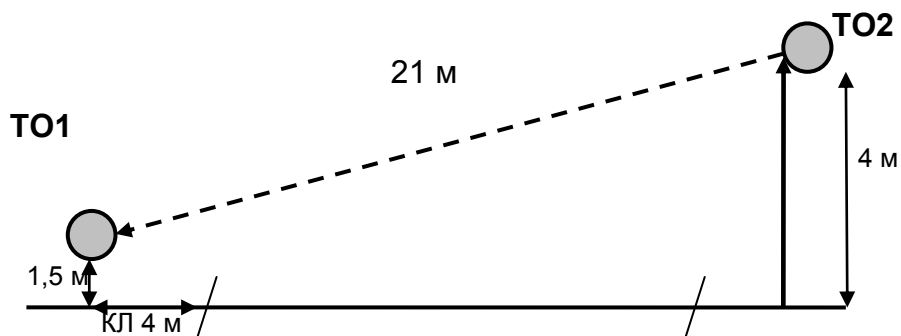
Оборудование:

ИС: ОЗ, ТО2 – 2 карабина.

ЦС: БЗ. КЛ – окончание ОЗ, ТО1 – горизонтальная опора.

Действия: Организация перил по п.7.6. Движение по п.7.9 с ВКС по п.7.9.4. Снятие перил по п.7.7.1.

Обратное движение: Движение по п.7.9 с ВКС по п.7.9.4. В случае невозможности пройти этап по своей навесной переправе с ВКС, движение производится по коридору нитки к ИС этапа 2, затем по п.7.10 к ТО2.



Этап 4. Навесная переправа. КВ = 8 минут

Параметры:

Длина этапа	Крутизна	Расстояние от опоры до КЛ	Высота ТО над землей
20 м	0°	ИС, ЦС – 2 м	ИС, ЦС – 1.7 м

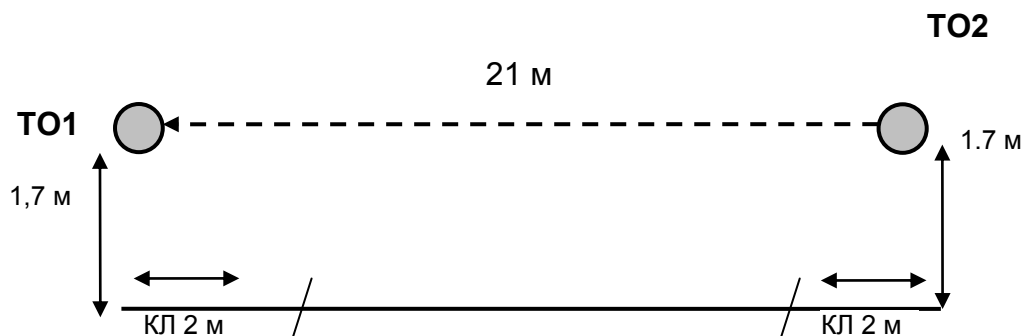
Оборудование:

ИС: БЗ, КЛ – начало ОЗ, ТО1 – горизонтальная опора.

ЦС: БЗ, КЛ – окончание ОЗ, ТО2 – горизонтальная опора.

Действия: Движение первого участника по п.7.3. Организация перил по п.7.6. Движение по п.7.9. Снятие перил по п.7.7.1.

Обратное движение: Движение по п.7.9., в случае невозможности пройти этап по своей навесной переправе, движение производится по коридору нитки к ИС этапа 4.



Этап 5. Спуск по склону с самостраховкой по перилам. КВ = 6 минут.

Параметры:

Длина этапа	Расстояние от опоры до КЛ	Крутизна	Высота ТО над землей
19 м	ИС – 2 м	25°	ИС – 1,5 м

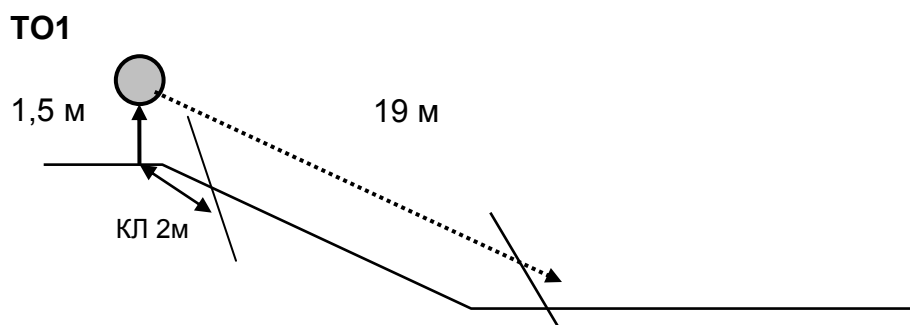
Оборудование:

ИС: БЗ, КЛ – начало ОЗ. ТО – 1 карабин.

ЦС: БЗ, КЛ – окончание ОЗ.

Действия: Организация перил по п.7.6. Движение по п.7.10. Снятие перил по п.7.7.1.

Обратное движение: Движение по своим перилам по 7.10, в случае отсутствия перил, по коридору нитки.



Этап 6. Подъем по склону с самостраховкой по перилам. КВ = 5 минут.

Параметры:

Длина этапа	Расстояние от опоры до КЛ	Крутизна
19 м	ЦС – 2 м	30°

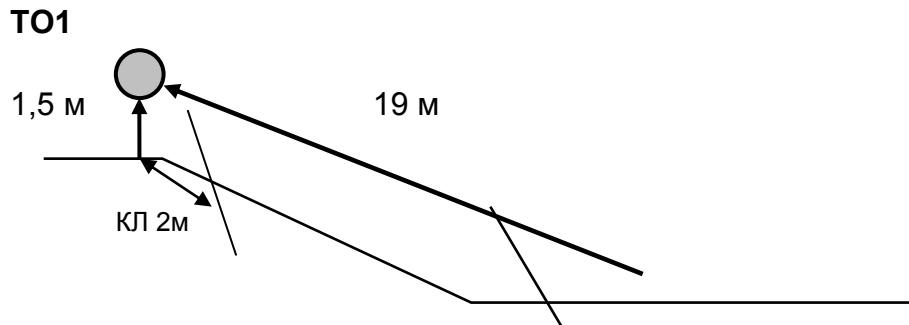
Оборудование:

ИС: БЗ, КЛ – начало ОЗ. Судейские перила для подъема.

ЦС: БЗ, КЛ – окончание ОЗ.

Действия: Движение по п.7.10.

Обратное движение: Движение по п. 7.10.



ФИНИШ.