

**ОБЛАСТНЫЕ СОРЕВНОВАНИЯ ПО СПОРТИВНОМУ ТУРИЗМУ СРЕДИ УЧАЩИХСЯ  
«дистанции – пешеходные»**

2 июня 2018 г.

г.Пенза

**УСЛОВИЯ СОРЕВНОВАНИЙ В ДИСЦИПЛИНЕ  
«ДИСТАНЦИЯ – ПЕШЕХОДНАЯ – СВЯЗКА» (короткая, 3 класс)**

**Класс дистанции – 3**

**Протяженность дистанции – 970 м**

**Количество этапов – 6**

**СТАРТ.**

**Этап 1. Переправа по бревну. КВ = 5 минут.**

Параметры:

Длина этапа	Длина бревна	Расстояние от опоры до КЛ	Высота ТО над землей
9 м	6 м	ИС – 2,5 м ЦС – 0,5 м	ИС – 1,5 м ЦС – 1,5 м

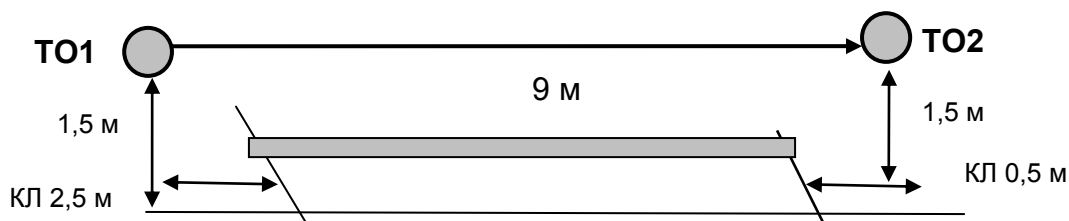
Оборудование:

ИС: БЗ, КЛ – начало ОЗ, ТО1 – 1 карабин.

ЦС: БЗ, КЛ – окончание ОЗ, ТО2 – горизонтальная опора.

Действия: Движение первого участника стоя по п.7.3. Организация перил по п.7.6. Движение второго участника стоя по п.7.8. Снятие перил по п.7.7.1.

Обратное движение: Движение производится по КОД, расположенному вдоль нитки этапа.



**Блок 2-3. Подъем – Навесная переправа. КВ = 8 минут**

Участники проходят блок этапов в следующем порядке:

- 1) Первый участник переходит по коридору нитки ТО1;
- 2) Второй участник поднимается по перилам по п.7.10 к ТО2;
- 3) Участники наводят перила этапа 3;
- 4) Первый участник переходит обратно по коридору нитки на ИС этапа 2;
- 5) Первый участник преодолевает этап 3
- 6) Второй участник преодолевает этапы 2 и 3.

**Этап 2. Подъем.**

Параметры:

Длина	Крутизна
4 м	90°

Оборудование:

ИС: БЗ.

Судейские перила для подъема.

ЦС: ОЗ, ТО2 – 2 карабина.

Действия: Движение по п.7.10.

Обратное движение: Движение по п.7.10.

**Этап 3. Навесная переправа.**

Параметры:

Длина этапа	Крутизна	Расстояние от опоры до КЛ	Высота ТО над землей
21 м	10°	ЦС – 4 м	ИС – 4 м ЦС – 1,5 м

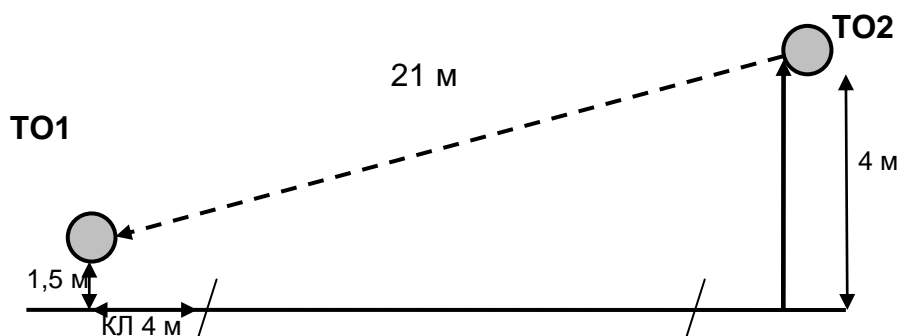
Оборудование:

ИС: ОЗ, ТО2 – 2 карабина.

ЦС: БЗ, КЛ – окончание ОЗ, ТО2 – горизонтальная опора.

Действия: Организация перил по п.7.6. Движение по п.7.9. Снятие перил по п.7.7.1.

Обратное движение: Движение по п.7.9., при отсутствии командных перил по п.7.10.



#### **Этап 4. Навесная переправа.**

Участники проходят этап в следующем порядке:

- 1) Участники закрепляют перила этапа на ТО1;
- 2) Участники переходят по коридору нитки к ТО2;
- 3) Участники наводят перила этапа 4;
- 4) Первый участник преодолевает этап 4 от ТО2 к ТО1;
- 5) Второй участник преодолевает этап 4 от ТО2 к ТО1.

Параметры:

Длина этапа	Крутизна	Расстояние от опоры до КЛ	Высота ТО над землей
20 м	0°	ИС, ЦС – 2 м	ИС, ЦС – 1.7 м

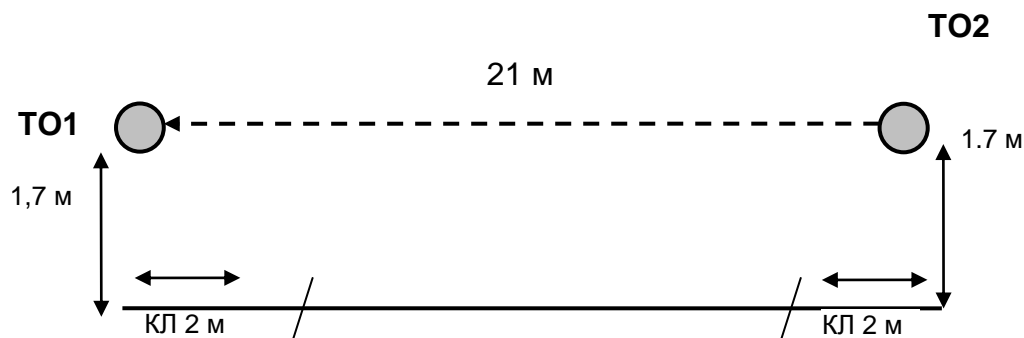
Оборудование:

ИС: БЗ, КЛ – начало ОЗ, ТО1 – горизонтальная опора.

ЦС: БЗ, КЛ – окончание ОЗ, ТО2 – 1 карабин.

Действия: Организация перил по п.7.6. Движение по п.7.9. Снятие перил по п.7.7.1.

Обратное движение: Движение по п.7.9., при отсутствии командных перил по п.7.10.



#### **Этап 5. Спуск по склону с самостраховкой по перилам. КВ = 6 минут.**

Параметры:

Длина этапа	Расстояние от опоры до КЛ	Крутизна	Высота ТО над землей
19 м	ИС – 2 м	25°	ИС – 1,5 м

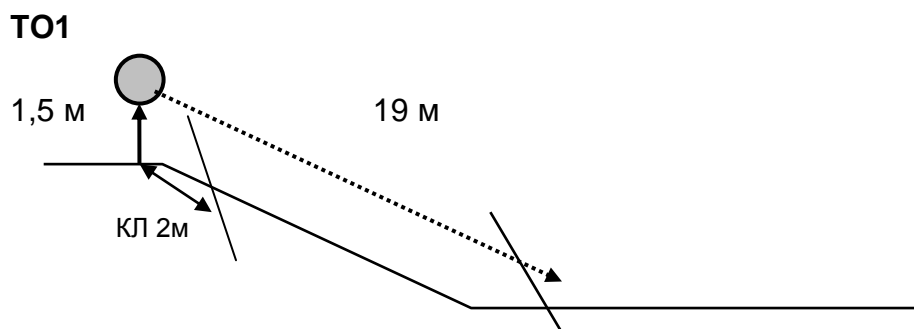
Оборудование:

ИС: БЗ, КЛ – начало ОЗ. ТО – 1 карабин.

ЦС: БЗ, КЛ – окончание ОЗ.

Действия: Организация перил по п.7.6. Движение по п.7.10. Снятие перил по п.7.7.1.

Обратное движение: Движение по своим перилам по п.7.10, в случае отсутствия перил, по коридору нитки.



**Этап 6. Подъем по склону с самостраховкой по перилам. КВ = 5 минут.**

Параметры:

Длина этапа	Расстояние от опоры до КЛ	Крутизна
19 м	ЦС – 2 м	30°

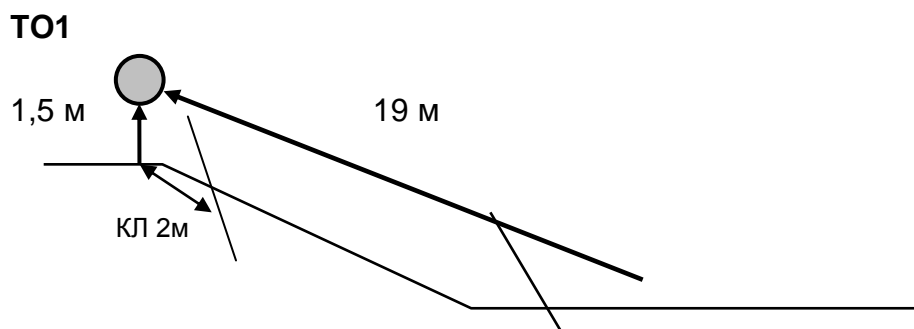
Оборудование:

ИС: БЗ, КЛ – начало ОЗ. Судейские перила для подъема.

ЦС: БЗ, КЛ – окончание ОЗ.

Действия: Движение по п.7.10.

Обратное движение: Движение по п. 7.10.



**ФИНИШ.**